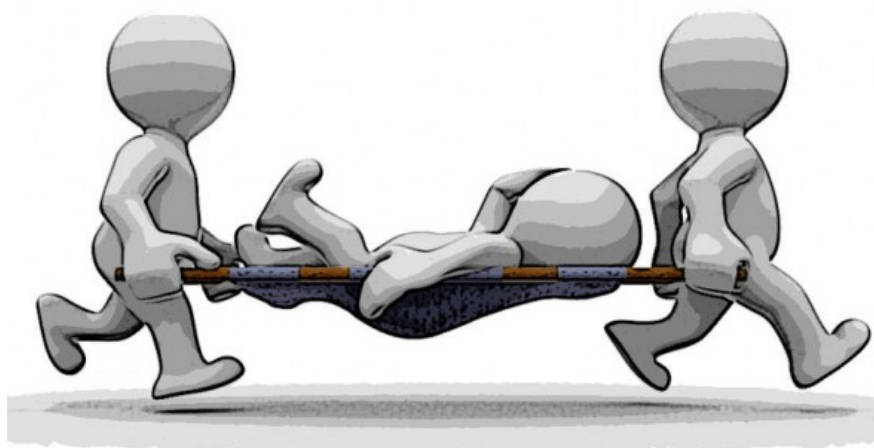




Sezione Ovest Vicentino

COMPOSIZIONE e COMPITI DELL'EQUIPAGGIO

Data 1° stesura:
giugno 2018
Pagina 1 di 6



COMPOSIZIONE e COMPITI DELL'EQUIPAGGIO

ELABORAZIONE	Volontari Associazione SOGIT Ovest Vicentino	Data: giugno 2018
AUTORIZZAZIONE	Presidente Associazione SOGIT Ovest Vicentino Lazzari Luigi	Firma: 
APPROVAZIONE	Presidente Associazione SOGIT Ovest Vicentino Lazzari Luigi	Firma: 
DIFFUSIONE	Volontari Associazione SOGIT Ovest Vicentino	Data: giugno 2018
REVISIONE		Data:



Sezione Ovest Vicentino

COMPOSIZIONE e COMPITI DELL'EQUIPAGGIO

Data 1° stesura:
giugno 2018
Pagina 2 di 6

INDICE

SCOPO	pag.3
CAMPO di APPLICAZIONE	pag.3
DESTINATARI	pag.3
RESPONSABILITA'	pag.3
EQUIPAGGIO - TRASPORTO	pag.4
EQUIPAGGIO - SOCCORSO SANITARIO	pag.4
EQUIPAGGIO – COMPITI – COMUNICAZIONE	pag.5
SICUREZZA IN AMBULANZA	pag.5
BIBLIOGRAFIA Riesame e Revisione	pag.6

 <p>Sezione Ovest Vicentino</p>	<h1 style="color: red;">COMPOSIZIONE e COMPITI DELL'EQUIPAGGIO</h1>	<p>Data 1° stesura: giugno 2018 Pagina 3 di 6</p>
--	---	---

1. OBIETTIVO

Definire come si compone un equipaggio in servizi di TRASPORTO ed in servizi di TRASPORTO E SOCCORSO. Quali sono i compiti dei VOLONTARI di soccorso, quali sono i compiti dell'AUTISTA, chi è e quali sono i compiti del LEADER.

2. SCOPO

La procedura ha lo scopo di definire ogni attività e mansione all'interno di ogni Team di Volontari, con la finalità di erogare un'assistenza sanitaria adeguata.

Tale strumento sostiene sia i cambiamenti di sistema, sia i cambiamenti dei comportamenti individuali rafforzando gli standard per la sicurezza ed i processi di comunicazione, contrastandone i possibili fattori di fallimento

3. CAMPO di APPLICAZIONE

La procedura viene applicata all'interno dell'Associazione S.O.G.I.T Ovest Vicentino

4. DESTINATARI

A tutti i Volontari che aderiscono all'Associazione.

5. RESPONSABILITA'

Descrizione dell'attività	Volontari	Infermieri	Medici
CONTROLLO e RISPETTO della PROCEDURA	x	x	x
FORNITURA di INDICAZIONI SCRITTE sulla PROCEDURA	x	x	x
INFORMAZIONE dei NEOASSUNTI sulla PROCEDURA da ADOTTARE	x	x	x

PREMESSA

Ricordiamoci sempre che, quando siamo in servizio e portiamo la divisa o anche solo certi simboli "storici" e pieni di significati su una maglietta così come sull'ambulanza, rappresentiamo in tutto e per tutto "il volto" dell'Associazione

È necessario tenere un comportamento corretto e coordinato: "siamo" l'Associazione, prestiamo trasporto - soccorso, entriamo negli ospedali, nei Centri Residenziali e nella case di privati.

È utile ricordare una serie di comportamenti che fanno la differenza nella qualità del nostro operato di Volontari, e ci daranno la soddisfazione di un servizio "ben fatto".

 <p>Sezione Ovest Vicentino</p>	<h2 style="color: red;">COMPOSIZIONE e COMPITI DELL'EQUIPAGGIO</h2>	<p>Data 1° stesura: giugno 2018 Pagina 4 di 6</p>
--	---	---

EQUIPAGGIO: TRASPORTO

COMPOSIZIONE EQUIPAGGIO

L'equipaggio minimo di un'ambulanza che svolge servizio di trasporto è di almeno 2 volontari (l'autista ed un volontario).

COMPITI EQUIPAGGIO

AUTISTA: è incaricato di condurre

VOLONTARIO: è incaricato di seguire il paziente.

Deve assicurare nel vano sanitario la **MASSIMA ASSISTENZA** durante il trasporto del paziente a lui affidato. In caso di evoluzione del caso clinico, dovrà valutare i **PARAMETRI VITALI** del paziente ed in caso di urgenza comunica o chiede all'autista di comunicare con la **CO 118**.

Se durante un trasporto ci si imbatte in un incidente o in una persona bisognosa di assistenza:

- valutiamo la **SITUAZIONE** ed i **PARAMETRI VITALI**
- comunichiamo con la **CO 118** e attendiamo istruzioni, eventualmente chiediamo l'intervento di altri mezzi e personale qualificato
- nel caso di assenza dei parametri vitali allertiamo la **CO 118** ed iniziamo immediatamente **BLS BLS-D**



EQUIPAGGIO: SOCCORSO SANITARIO

COMPOSIZIONE EQUIPAGGIO

L'equipaggio minimo di un'ambulanza che svolge servizio di **SOCCORSO** è di almeno 3 **VOLONTARI** (tra cui l'autista ed almeno due volontari tra cui uno **BLS-D**)

Il volontario più esperto o l'infermiere, svolgerà il ruolo di capo-equipaggio o **LEADER**, la cui funzione è coordinare gli altri volontari.

L'eventuale **TIROCINANTE** sarà un membro extra.

COMPITI EQUIPAGGIO

- ✓ **AUTISTA:** il suo compito è di condurre/posizionare l'ambulanza e provvedere eventualmente a portare ai colleghi i presidi richiesti.
- ✓ **LEADER:** deve coordinare l'equipaggio. In caso di emergenza il suo compito è coordinare le manovre di **BLS** e l'utilizzo del defibrillatore.
- ✓ **VOLONTARIO:** deve assicurare nel vano sanitario la **MASSIMA ASSISTENZA** durante il trasporto del paziente a lui affidato.

Se durante un soccorso ci si imbatte in un incidente o in una persona bisognosa di assistenza:

- valutiamo la **SITUAZIONE** ed i **PARAMETRI VITALI**
- comunichiamo con la **CO 118** e attendiamo istruzioni, eventualmente chiediamo l'intervento di altri mezzi e personale qualificato
- nel caso di assenza dei parametri vitali allertiamo la **C.O. 118** ed iniziamo **IMMEDIATAMENTE BLS-D**



 <p>Sezione Ovest Vicentino</p>	<h1 style="color: red;">COMPOSIZIONE e COMPITI DELL'EQUIPAGGIO</h1>	<p>Data 1° stesura: giugno 2018 Pagina 5 di 6</p>
--	---	---

EQUIPAGGIO: COMPITI - COMUNICAZIONE

In ogni servizio è importante la COMUNICAZIONE

Per raccogliere informazioni sullo stato fisico e psichico (senza invadenza o forzature).

Per individuare lo stato emotivo del paziente e anche quello dell'equipaggio.

Bisogna quindi adeguare il LIVELLO LINGUISTICO alle esigenze altrui, ASCOLTARE ATTIVAMENTE, OSSERVARE e COMUNICARE anche gestualmente e TOLLERARE IL SILENZIO.

Le DOMANDE e le RISPOSTE devono essere chiare, brevi e precise.








E' importante CONFERMARE la domanda che ci viene posta o la risposta che ci viene data.

- NON parlare tanto per parlare;
- NON dare giudizi o consiglio non richiesti;
- NON mostrare disinteresse;
- NON verbalizzare le proprie paure.



SICUREZZA IN AMBULANZA

Comportamento per la nostra SICUREZZA:

-  Indossare sempre le CINTURE DI SICUREZZA
-  Assicurarsi che STRUMENTI E MATERIALI siano BENE ANCORATI nei vani dell'ambulanza
-  Riporre sempre AGHI E TAGLIANTI negli appositi contenitori (alibox) che non vanno MAI APERTI
-  NON RIMANERE IN PIEDI se possibile durante il movimento del mezzo e NON SEDERSI SULLA BARELLA
-  Assicurarsi che tutti gli SPORTELLI siano CHIUSI
-  Di notte tenere sempre le LUCI INTERNE ACCESE nel vano sanitario
-  Prima di scendere dalla vettura o aprire le porte attendere l'OK DELL'AUTISTA



SICUREZZA - PRECAUZIONI PER LE INFEZIONI

Norme generali per la prevenzione:

- LAVARE LE MANI (procedura il lavaggio delle mani)
- **USARE SEMPRE LA DIVISA ED I GUANTI**
- Se necessario indossare ulteriori **D.P.I.** (mascherina chirurgica, camice monouso, occhiali, guanti casco) (procedura utilizzo dei dispositivi di protezione)
- A fine di ogni trasporto procedere alla sanificazione disinfezione del mezzo (procedura sanificazione e disinfezione del mezzo sanitario) e al cambio delle lenzuola della barella.



 <p>Sezione Ovest Vicentino</p>	<p>COMPOSIZIONE e COMPITI DELL'EQUIPAGGIO</p>	<p>Data 1° stesura: giugno 2018 Pagina 6 di 6</p>
--	--	---

BIBLIOGRAFIA WWW. Croce Rossa che passione - PSTI **CRI** Chiara Storti

Riesame e Revisione

Il presente documento verrà sottoposto a revisione triennale o in caso di variazioni alla procedura.

Identificazione Delle Modifiche

Le modifiche apportate durante le successive revisioni della procedura saranno effettuate in carattere *Tw Cen MT n° 11 e stile corsivo*.